

**SUPERINTENDENCIA BANCARIA
DE COLOMBIA**


**SOCIEDADES CORREDORAS DE SEGUROS Y REASEGUROS
ESTADO DE RESULTADOS COMPARATIVO**
(Publicación autorizada por la Superintendencia Bancaria)


ENTIDAD 11 TIPO 000149 NOMBRE JARGU S.A. CORREDORES DE SEGUROS CIUDAD BOGOTÁ


(Miles de Pesos)

	PERIODOS COMPRENDIDOS		
	DE 01/01/2015 A DD/MM/AAAA	DE 01/01/2014 A DD/MM/AAAA	DE 31/12/2014 A DD/MM/AAAA
INGRESOS OPERACIONALES			
Comisiones - de seguros	10,142,092	10,214,374	10,583,289
Utilidad en Valoración de Inversiones Negociables en Títulos de Deuda	-	-	-
Utilidad en Valoración de Inversiones Negociables en Títulos Participativos	-	-	-
Utilidad en Valoración de Inversiones para Mantener Hasta el Vencimiento	-	-	-
Utilidad en Valoración de Inversiones Disponibles para la Venta en Títulos de Deuda	-	-	-
Ganancia Realizada en Inversiones Disponibles para la Venta	-	-	-
Utilidad en Valoración por Transferencia Temporal de Valores	-	-	-
Reajuste de la Unidad de Valor Real - UVR y Otros Intereses	62,863	42,357	42,357
Otros: [Cambios, utilidad en venta de inversiones y de cartera, dividendos y participaciones, por derivados y otros]	9,419	3,475	3,475
GASTOS OPERACIONALES			
Pérdida en Valoración de Inversiones Negociables en Títulos de Deuda	-	-	-
Pérdida en Valoración de Inversiones Negociables en Títulos Participativos	-	-	-
Pérdida en Valoración de Inversiones para Mantener Hasta el Vencimiento	-	-	-
Pérdida Realizada en Inversiones Disponibles para la Venta	-	-	-
Pérdida en Valoración por Transferencia Temporal de Valores	-	-	-
Intereses, reajuste de la unidad de valor real - UVR, prima amortizada y amortización de descuento	83,084	404	404
Gastos de personal	3,338,836	3,440,355	3,440,355
Otros: [Pérdida en venta de inversiones, honorarios, cambios, impuestos, arrendamientos, seguros, por derivados y otros]	4,547,595	4,246,185	4,246,185
RESULTADO OPERACIONAL ANTES DE PROVISIONES DEPRECIACIONES Y AMORTIZACIONES	2,244,859		2,896,345
PROVISIONES			
Inversiones	-	-	-
Cartera de créditos	-	-	-
Otras	-	-	-
DEPRECIACIONES	153,247		133,936
AMORTIZACIONES	17,389		42,840
RESULTADO OPERACIONAL NETO	2,074,223		2,719,569
INGRESOS NO OPERACIONALES			
Ingresos no operacionales	80,449	131,070	131,070
GASTOS NO OPERACIONALES			
Gastos no operacionales	2,021	26,814	26,814
RESULTADO NETO NO OPERACIONAL	2,152,651		2,823,825
UTILIDAD (PERDIDA) POR EXPOSICION A LA INFLACION			
UTILIDAD (PERDIDA) ANTES DE IMPUESTO A LA RENTA	2,152,651		2,823,825
IMPUESTO A LA RENTA Y COMPLEMENTARIOS	728,763		978,483
UTILIDAD (PERDIDA) DEL EJERCICIO	1,423,888		1,845,342

F.3000-45


JUAN CARLOS ALVAREZ JARAMILO
 REPRESENTANTE LEGAL


MONSI ISABEL ROJAS
 CONTADOR
 T.P.No. 116807-T


ALVARO OLAYA MELO
 REVISOR FISCAL
 T.P.No. 8224-T



JARGU S. A. CORREDORES DE SEGUROS
ESTADO DE RESULTADOS COMPARADO
DEL 1 DE ENERO AL 31 DE DICIEMBRE DE 2015

	2015	2014	VARIACION
INGRESOS OPERACIONALES			
REMUNERACION DE INTERMEDIACION	14 10,142,091,600	10,537,456,973	-395,365,373
INTERESES	14 62,863,223	42,357,497	20,505,726
DIVERSOS	9,418,802	3,474,675	5,944,127
TOTAL INGRESOS OPERACIONALES	10,214,373,625	10,583,289,145	-368,915,520
EGRESOS OPERACIONALES			
INTERESES	14 83,084,084	403,576	82,680,508
GASTOS DE PERSONAL	14 3,338,835,771	3,440,354,804	-101,519,033
HONORARIOS	14 202,660,209	104,932,592	97,727,617
IMPUESTOS	14 201,657,219	180,330,604	21,326,615
ARRENDAMIENTOS	14 72,894,711	62,711,581	10,183,130
CONTRIBUCIONES Y AFILIACIONES	14 6,590,021	5,954,348	635,673
SEGUROS	14 147,608,522	140,935,100	6,673,422
MANTENIMIENTO Y REPARACIONES	14 29,719,500	39,071,342	-9,351,842
ADECUACIONES E INSTALACIONES DE OFICINA	14 0	17,324,071	-17,324,071
DEPRECIACIONES	14 153,247,325	133,935,842	19,311,483
AMORTIZACIONES	14 17,388,781	42,839,613	-25,450,832
DIVERSOS	14 3,865,348,531	3,681,183,861	184,164,670
OTRAS COMISIONES	14 21,115,963	13,742,499	7,373,464
TOTAL GASTOS OPERACIONALES	8,140,150,637	7,863,719,833	276,430,804
UTILIDAD OPERACIONAL	2,074,222,988	2,719,569,312	-645,346,324
INGRESOS NO OPERACIONALES	14 80,448,810	131,070,461	-50,621,651
GASTOS NO OPERACIONALES	2,020,530	26,814,293	-24,793,763
UTILIDAD DEL EJERCICIO ANTES DE IMPUESTOS	2,152,651,268	2,823,825,480	-671,174,212
IMPUESTO DE RENTA	728,763,000	978,483,000	-249,720,000
UTILIDAD DEL EJERCICIO DESPUES DE IMPUESTOS	1,423,888,268	1,845,342,480	-421,454,212

JUAN CARLOS ALVAREZ JARAMILLO

Representante Legal

ALVARO OLAYA MELO

Revisor Fiscal T.P. No.-8224-T

VER LA OPINION ADJUNTA

MONICA ISABEL MARTINEZ ROJAS

Contador Público T.P. No. 116807-T

De conformidad con lo establecido en el Decreto 089 de 2008, la Sociedad no se encuentra obligada a someter sus estados financieros de fin de ejercicio a la autorización previa de la Superintendencia Financiera de Colombia para su aprobación por la asamblea de Accionistas y para su posterior publicación.