

SUPERINTENDENCIA BANCARIA
DE COLOMBIA


SOCIEDADES CORREDORAS DE SEGUROS Y REASEGUROS
ESTADO DE RESULTADOS COMPARATIVO
(Publicación autorizada por la Superintendencia Bancaria)


ENTIDAD 11 TIPO 000149 CODIGO JARGU S.A. CORREDORES DE SEGUROS NOMBRE JARGU S.A. CORREDORES DE SEGUROS CIUDAD BOGOTA


(Miles de Pesos)

	PERIODOS COMPRENDIDOS			
	DE 01/01/2014 DD/MM/AAAA	A 31/12/2014 DD/MM/AAAA	DE 01/01/2013 DD/MM/AAAA	A 31/12/2013 DD/MM/AAAA
INGRESOS OPERACIONALES		10,583,289		8,367,549
Comisiones - de seguros	10,537,457		8,287,064	
Utilidad en Valoración de Inversiones Negociables en Títulos de Deuda	-		-	
Utilidad en Valoración de Inversiones Negociables en Títulos Participativos	-		-	
Utilidad en Valoración de Inversiones para Mantener Hasta el Vencimiento	-		-	
Utilidad en Valoración de Inversiones Disponibles para la Venta en Títulos de Deuda	-		-	
Ganancia Realizada en Inversiones Disponibles para la Venta	-		-	
Utilidad en Valoración por Transferencia Temporal de Valores	-		-	
Reajuste de la Unidad de Valor Real - UVR y Otros Intereses	42,357		28,915	
Otros: [Cambios, utilidad en venta de inversiones y de cartera, dividendos y participaciones, por derivados y otros]	3,475		51,570	
GASTOS OPERACIONALES		7,686,944		5,941,434
Pérdida en Valoración de Inversiones Negociables en Títulos de Deuda	-		-	
Pérdida en Valoración de Inversiones Negociables en Títulos Participativos	-		-	
Pérdida en Valoración de Inversiones para Mantener Hasta el Vencimiento	-		-	
Pérdida en Valoración de Inversiones Disponibles para la Venta en Títulos de Deuda	-		-	
Pérdida Realizada en Inversiones Disponibles para la Venta	-		-	
Pérdida en Valoración por Transferencia Temporal de Valores	-		-	
Intereses, reajuste de la unidad de valor real - UVR, prima amortizada y amortización de descuento	404		6,968	
Gastos de personal	3,440,355		2,444,516	
Otros: [Pérdida en venta de inversiones, honorarios, cambios, impuestos, arrendamientos, seguros, por derivados y otros]	4,246,185		3,489,950	
RESULTADO OPERACIONAL ANTES DE PROVISIONES DEPRECIACIONES Y AMORTIZACIONES		2,896,345		2,426,115
PROVISIONES		-		149,940
Inversiones	-		-	
Cartera de créditos	-		149,940	
Otras	-		-	
DEPRECIACIONES		133,936		106,209
AMORTIZACIONES		42,840		36,108
RESULTADO OPERACIONAL NETO		2,719,569		2,133,858
INGRESOS NO OPERACIONALES		131,070		12,023
Ingresos no operacionales	131,070		12,023	
GASTOS NO OPERACIONALES		26,814		2,464
Gastos no operacionales	26,814		2,464	
RESULTADO NETO NO OPERACIONAL		2,823,825		2,143,417
UTILIDAD (PERDIDA) POR EXPOSICION A LA INFLACION		-		-
UTILIDAD (PERDIDA) ANTES DE IMPUESTO A LA RENTA		2,823,825		2,143,417
IMPUESTO A LA RENTA Y COMPLEMENTARIOS		978,483		782,000
UTILIDAD (PERDIDA) DEL EJERCICIO		1,845,342		1,361,417

F.3000-45


JUAN CARLOS ALVAREZ JARAMILO
REPRESENTANTE LEGAL


MONICA ISABEL ARIAS ROJAS
CONTADOR
T.P.No. 116807-T

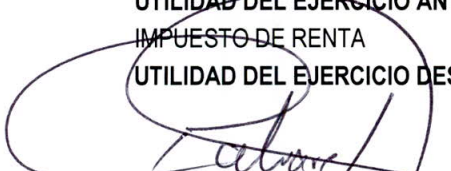

ALVARO OLAYA MELO
REVISOR FISCAL
T.P.No. 8224-T

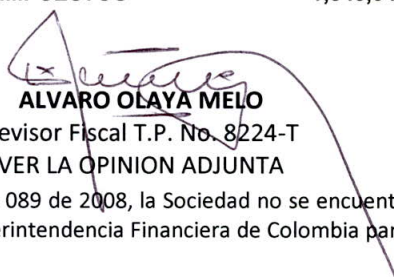


JARGU S.A.
CORREDORES DE SEGUROS

JARGU S. A. CORREDORES DE SEGUROS
ESTADO DE RESULTADOS COMPARADO
DEL 1 DE ENERO AL 31 DE DICIEMBRE DE 2014

		2014	2013	VARIACION
INGRESOS OPERACIONALES				
REMUNERACION DE INTERMEDIACION	14	10,537,456,973	8,287,063,938	2,250,393,035
INTERESES	14	42,357,497	28,914,699	13,442,798
DIVERSOS		3,474,675	51,570,314	-48,095,639
TOTAL INGRESOS OPERACIONALES		10,583,289,145	8,367,548,951	2,215,740,194
EGRESOS OPERACIONALES				
INTERESES	14	403,576	6,967,734	-6,564,158
GASTOS DE PERSONAL	14	3,440,354,804	2,444,515,581	995,839,223
HONORARIOS	14	104,932,592	324,941,559	-220,008,967
IMPUESTOS	14	180,330,604	152,026,393	28,304,211
ARRENDAMIENTOS	14	62,711,581	43,787,098	18,924,483
CONTRIBUCIONES Y AFILIACIONES	14	5,954,348	1,095,919	4,858,429
SEGUROS	14	140,935,100	149,912,950	-8,977,850
MANTENIMIENTO Y REPARACIONES	14	39,071,342	27,057,648	12,013,694
ADECUACIONES E INSTALACIONES DE OFICINA	14	17,324,071	46,808,386	-29,484,315
PROVISIONES	14	0	149,940,385	-149,940,385
DEPRECIACIONES	14	133,935,842	106,209,472	27,726,370
AMORTIZACIONES	14	42,839,613	36,108,354	6,731,259
DIVERSOS	14	3,681,183,861	2,736,953,022	944,230,839
OTRAS COMISIONES	14	13,742,499	7,366,189	6,376,310
TOTAL GASTOS OPERACIONALES		7,863,719,833	6,233,690,690	1,630,029,143
UTILIDAD OPERACIONAL		2,719,569,312	2,133,858,261	585,711,051
INGRESOS NO OPERACIONALES	14	131,070,461	12,023,540	119,046,921
GASTOS NO OPERACIONALES		26,814,293	2,464,476	24,349,817
UTILIDAD DEL EJERCICIO ANTES DE IMPUESTOS		2,823,825,480	2,143,417,325	680,408,155
IMPUESTO DE RENTA		978,483,000	782,000,000	196,483,000
UTILIDAD DEL EJERCICIO DESPUES DE IMPUESTOS		1,845,342,480	1,361,417,325	483,925,155


JUAN CARLOS ALVAREZ JARAMILLO
Representante Legal


ALVARO OLAYA MELO
Revisor Fiscal T.P. No. 8224-T
VER LA OPINION ADJUNTA


MÓNICA ISABEL ARIAS ROJAS
Contador Público T.P. No. 116807-T

De conformidad con lo establecido en el Decreto 089 de 2008, la Sociedad no se encuentra obligada a someter sus estados financieros de fin de ejercicio a la autorización previa de la Superintendencia Financiera de Colombia para su aprobación por la asamblea de Accionistas y para su posterior publicación.