

SUPERINTENDENCIA BANCARIA
DE COLOMBIA

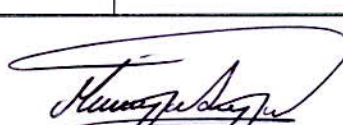
SOCIEDADES CORREDORAS DE SEGUROS Y REASEGUROS
BALANCE GENERAL COMPARATIVO
A 31 DE DICIEMBRE DE 2014
DD MM AAAA
(Publicación Autorizada por la Superintendencia Bancaria)


ENTE 11 000149 JARQUIS A CORREDORES DE SEGUROS CIUDAD BOGOTÁ
TIPO COÓPERA NOMBRE (Miles de Pesos)

ACTIVO	31/12/2014		31/12/2013		PASIVO Y PATRIMONIO	
	A	D	A	D	A	D
DISPONIBLE		1.625.277		1.294.510		
FACTOS DE REVENTA		-		-		
INVERSIONES		201.402		110.364		
Inversiones Negociables en Títulos de Deuda	89.333		3.222			
Inversiones Negociables en Títulos Participativos						
Inversiones para Mantener hasta el Vencimiento	112.129		107.142			
Inversiones Disponibles para la Venta en Títulos de Deuda	-		-			
Inversiones Disponibles para la Venta en Títulos Participativos	-		-			
Derechos de Recompra de Inversiones	-		-			
Menos: Provisión	()		()			
CARTERA DE CRÉDITOS		-		-		
Con Garantía Hipotecaria	-		-			
Derechos de Recompra de Cartera	-		-			
Menos: Provisión	()		()			
Sobre Títulos de Capitalización	-		-			
Derechos de Recompra de Cartera	-		-			
Menos: Provisión	()		()			
Con Garantía Prendaria	-		-			
Derechos de Recompra de Cartera	-		-			
Menos: Provisión	()		()			
Sobre Pólizas	-		-			
Derechos de Recompra de Cartera	-		-			
Menos: Provisión	()		()			
Otros Conceptos	-		-			
Derechos de Recompra de Cartera	-		-			
Menos: Provisión	()		()			
CUENTAS POR COBRAR		1.329.834		336.354		
Consumos	1.535.609		604.780			
Otros	782		8.252			
Menos: Provisión	(206.617)		(276.678)			
BIENES REALIZABLES Y RECIBIDOS EN PAGO		-		-		
Costo	-		-			
Menos: Depreciación Acumulada	()		()			
Menos: Provisión	()		()			
PROPIEDADES Y EQUIPO		1.196.300		1.174.149		
Terrenos, Edificios y Construcciones en Curso	1.242.361		1.226.941			
Equipo, Muebles y Enseres de Oficina	381.583		348.620			
Equipo de Computación	513.143		416.414			
Otros	45.000		45.000			
Menos: Depreciación Acumulada	(966.787)		(862.826)			
Más Depreciación Diferida	-		-			
Menos: Provisión	()		()			
OTROS ACTIVOS		791.222		470.282		
Aportes Permanentes	31.543		31.543			
Gastos Anticipados y Cargos Diferidos	12.548		21.623			
Otros	747.131		417.116			
Menos: Provisión	()		()			
VALORIZACIONES		1.296.495		1.253.529		
Inversiones disponibles para la venta en títulos participativos de bajo o mínima liquidez o sin cotización en bolsa	-		-			
Aportes Permanentes	-		-			
Propiedades y Equipo	1.296.495		1.253.529			
Bienes Realizables y Recibidos en Pago	-		-			
DESVALORIZACIONES		()		()		
Inversiones disponibles para la venta en títulos participativos de bajo o mínima liquidez o sin cotización en bolsa	()		()			
TOTAL ACTIVO		6.439.560		4.639.188		
CUENTAS CONTINGENTES Y DE ORDEN						
CUENTAS CONTINGENTES ACREEDORAS POR CONTRA		51.842.812		49.580.778		
CUENTAS CONTINGENTES DEUDORAS		8.831.623		4.546.631		
Derechos en Opciones	-		-			
Otros	-		-			
CUENTAS DE ORDEN DEUDORAS		-		-		
CUENTAS DE ORDEN ACREEDORAS POR CONTRA		-		-		
TOTAL CUENTAS CONTINGENTES Y DE ORDEN		60.674.435		54.127.409		
FACTOS DE RECOMPRA		-		-		
CRÉDITOS DE BANCOS Y OTRAS OBLIGACIONES FINANCIERAS		11.843		18.166		
CUENTAS POR PAGAR		1.089.540		630.978		
Comisiones y Honorarios	-		-			
Primas Recaudadas por Pagar	19.542		-			
Otros	1.069.998		630.978			
OTROS PASIVOS		272.060		190.788		
Obligaciones Laborales Consolidadas	272.060		-			
Ingresos Anticipados	-		-			
Otros	-		-			
PASIVOS ESTIMADOS Y PROVISIONES		-		-		
Obligaciones Laborales	-		-			
Impuestos	-		-			
Otros	-		-			
TOTAL PASIVO		1.373.443		838.932		
PATRIMONIO		5.066.147		3.799.256		
CAPITAL SOCIAL		705.502		705.502		
Número de acciones	7.055.017		7.055.017			
Valor nominal de cada acción	100		100			
RESERVAS		1.218.808		478.808		
Reserva Legal	618.808		478.808			
Reservas Estatutarias y Ocasionales	600.000		-			
SUPERAVIT o DEFICIT		1.296.495		1.253.529		
Ganancias o Pérdidas no realizadas en Inversiones disponibles para la venta	-		-			
Valorizaciones	1.296.495		1.253.529			
Desvalorización	()		()			
Revalorización del Patrimonio	0		0			
Otros	-		-			
RESULTADOS DEL EJERCICIO		1.845.342		1.361.417		
CUENTAS CONTINGENTES ACREEDORAS		51.842.812		49.580.778		
Obligaciones en Opciones	-		-			
Otros	-		-			
CUENTAS CONTINGENTES DEUDORAS POR CONTRA		8.831.623		4.546.631		
CUENTAS DE ORDEN DEUDORAS POR CONTRA		-		-		
CUENTAS DE ORDEN ACREEDORAS		-		-		
Capitalización por Revalorización del Patrimonio	-		-			
TOTAL CUENTAS CONTINGENTES Y DE ORDEN		60.674.435		54.127.409		

F.3000-44


 JUAN CARLOS ALVAREZ JARAMILLO
 REPRESENTANTE LEGAL


 MARÍA CONCEPCION CASAS ROJAS
 CONTADOR
 T.P. No. 116887-1


 ALVARO OLAVE MELÉNDEZ
 REVISOR FISCAL
 T.P. No. 1222-1



JARGU S.A.
CORREDORES DE SEGUROS


JARGU S. A. CORREDORES DE SEGUROS
BALANCE GENERAL COMPARADO
A DICIEMBRE 31 DE 2014


ACTIVO		2014	2013	VARIACION
CORRIENTE				
CAJA	3	0	0	0
BANCOS	3	1,625,277,070	1,294,510,559	330,766,511
INVERSIONES	4	201,462,437	110,363,607	91,098,830
REMUNERACION DE INTERMEDIACION	5	1,535,668,646	604,780,043	930,888,603
PROVISION CUENTAS POR COBRAR	5	-206,617,099	-276,677,783	70,060,684
ANTICIPOS DE CONTRATOS	5	212,500	8,120,554	-7,908,054
ADELANTOS AL PERSONAL	5	151,400	131,668	19,732
OTRAS CUENTAS POR COBRAR	5	747,549,375	417,115,613	330,433,762
TOTAL ACTIVO CORRIENTE		3,903,704,329	2,158,344,261	1,745,360,068
FIJOS				
PROPIEDADES Y EQUIPOS	6	2,182,086,772	2,036,975,069	145,111,703
DEPRECIACION ACUMULADA	6	-986,786,924	-862,825,945	-123,960,979
TOTAL ACTIVOS FIJOS		1,195,299,848	1,174,149,124	21,150,724
OTROS ACTIVOS				
APORTES PERMANENTES	7	31,543,313	31,543,313	0
CARGOS DIFERIDOS	7	12,548,075	21,622,523	-9,074,448
VALORIZACIONES	7	1,296,495,085	1,253,528,931	42,966,154
TOTAL OTROS ACTIVOS		1,340,586,473	1,306,694,767	33,891,706
TOTAL ACTIVOS		6,439,590,650	4,639,188,152	1,800,402,498
CUENTA DE ORDEN DEUDORA	13	8,831,622,513	4,546,631,256	4,284,991,257
CUENTA DE ORDEN ACREDORES POR CONTRA		51,842,811,651	49,580,777,990	2,262,033,661




JARGU S. A. CORREDORES DE SEGUROS
BALANCE GENERAL COMPARADO
A DICIEMBRE 31 DE 2014

PASIVO		2014	2013	VARIACION
CORRIENTE				
OBLIGACIONES FINANCIERAS	8	11,843,297	18,166,196	-6,322,899
OTRAS CUENTAS POR PAGAR	9	559,540,027	630,977,674	-71,437,647
OBLIGACIONES LABORALES	10	272,060,206	190,788,472	81,271,734
TOTAL PASIVO CORRIENTE		843,443,530	839,932,342	3,511,188
NO CORRIENTE				
OBLIGACIONES A LARGO PLAZO	11	530,000,000	0	530,000,000
TOTAL PASIVO NO CORRIENTE		530,000,000	0	530,000,000
TOTAL PASIVO		1,373,443,530	839,932,342	533,511,188
PATRIMONIO				
CAPITAL SUSCRITO Y PAGADO	12	705,501,700	705,501,700	0
RESERVAS	12	1,218,807,604	478,807,604	740,000,000
REVALORIZACION DEL PATRIMONIO	12	251	251	0
UTILIDAD DEL EJERCICIO		1,845,342,480	1,361,417,324	483,925,156
VALORIZACIONES		1,296,495,085	1,253,528,931	42,966,154
TOTAL PATRIMONIO		5,066,147,120	3,799,255,810	1,266,891,310
TOTAL PASIVO Y PATRIMONIO		6,439,590,650	4,639,188,152	1,800,402,498
CUENTA DE ORDEN DEUDORA POR EL CONTRA		8,831,622,513	4,546,631,256	4,284,991,257
CUENTA DE ORDEN ACREDORA	13	51,842,811,651	49,580,777,990	2,262,033,661


JUAN CARLOS ALVAREZ JARAMILLO
Representante Legal


ALVARO OLAYA MELO
Revisor Fiscal T.P. No. 8224-T
VER LA OPINION ADJUNTA


MÓNICA ISABEL ARIAS ROJAS
Contador Público T.P. No. 116807-T

De conformidad con lo establecido en el Decreto 089 de 2008, la Sociedad no se encuentra obligada a someter sus estados financieros de fin de ejercicio a la autorización previa de la Superintendencia Financiera de Colombia para su aprobación por la asamblea de Accionistas y para su posterior publicación.