

**SUPERINTENDENCIA BANCARIA
DE COLOMBIA**

SOCIEDADES CORREDORAS DE SEGUROS Y REASEGUROS
BALANCE GENERAL COMPARATIVO
A 31 DE DICIEMBRE DE 2013
DD MM AAAA
(Publicación Autorizada por la Superintendencia Bancaria)

ENTID 11 020149
TIPO CODIGO

JARGU S.A. CORREDORES DE SEGUROS
NOMBRE

CIUDAD BOGOTÁ

(Miles de Pesos)

	ACTIVO		PASIVO Y PATRIMONIO	
	A	A	A	A
	31/12/2013	31/12/2012	31/12/2013	31/12/2012
	DDMMAAAA	DDMMAAAA	DDMMAAAA	DDMMAAAA
DISPONIBLE	1,284,510	209,895		
PACTOS DE REVENTA	-	-		
INVERSIONES	110,364	109,325		
Inversiones Negociables en Títulos de Deuda	3,222	4,059		
Inversiones Negociables en Títulos Participativos	-	-		
Inversiones para Mantener Hasta el Vencimiento	107,142	102,266		
Inversiones Disponibles para la Venta en Títulos de Deuda	-	-		
Inversiones Disponibles para la Venta en Títulos Participativos	-	-		
Derechos de Recompra de Inversiones	-	-		
Menos: Provisión	()	()		
CARTERA DE CREDITOS	-	-		
Con Garantía Hipotecaria	-	-		
Derechos de Recompra de Cartera	-	-		
Menos: Provisión	()	()		
Sobro Títulos de Capitalización	-	-		
Derechos de Recompra de Cartera	-	-		
Menos: Provisión	()	()		
Con Garantía Prendaria	-	-		
Derechos de Recompra de Cartera	-	-		
Menos: Provisión	()	()		
Sobro Pólizas	-	-		
Derechos de Recompra de Cartera	-	-		
Menos: Provisión	()	()		
Otros Conceptos	-	-		
Derechos de Recompra de Cartera	-	-		
Menos: Provisión	()	()		
CUENTAS POR COBRAR	336,354	1,278,706		
Cesiones	604,780	1,130,458		
Otras	8,252	274,985		
Menos: Provisión	(276,678)	(126,737)		
BIENES REALIZABLES Y RECIBIDOS EN PAGO	-	-		
Costo	-	-		
Menos: Depreciación Acumulada	()	()		
Menos: Provisión	()	()		
PROPIEDADES Y EQUIPO	1,174,149	891,076		
Terrenos, Edificios y Construcciones en Curso	1,226,941	936,941		
Equipo, Muebles y Enseres de Oficina	348,620	323,890		
Equipo de Computación	456,414	341,861		
Otras	45,000	45,000		
Menos: Depreciación Acumulada	(662,826)	(758,616)		
Más Depreciación Diferida	-	-		
Menos: Provisión	()	()		
OTROS ACTIVOS	479,292	504,547		
Aportes Permanentes	31,543	31,543		
Gastos Anticipados y Cargos Diferidos	21,623	57,903		
Otras	417,116	415,101		
Menos: Provisión	()	()		
VALORIZACIONES	1,253,529	640,493		
Inversiones disponibles para la venta en títulos participativos de baja o mínima bursatilidad o sin cotización en bolsa	-	-		
Aportes Permanentes	-	-		
Propiedades y Equipo	1,253,529	640,493		
Bienes Realizables y Recibidos en Pago	-	-		
DESVALORIZACIONES	()	()		
Inversiones disponibles para la venta en títulos participativos de baja o mínima bursatilidad o sin cotización en bolsa	()	()		
TOTAL ACTIVO	4,639,188	3,631,142		
			TOTAL PASIVO Y PATRIMONIO	4,639,188
				3,631,142
CUENTAS CONTINGENTES Y DE ORDEN				
CUENTAS CONTINGENTES ACREEDORAS POR CONTRA	49,580,778	49,524,642	CUENTAS CONTINGENTES ACREEDORAS	49,580,778
			Obligaciones en Opciones	-
CUENTAS CONTINGENTES DEUDORAS	4,546,631	6,046,575	Otras	-
Derechos en Opciones	-	-	CUENTAS CONTINGENTES DEUDORAS POR CONTRA	4,546,631
Otras	-	-		6,046,575
CUENTAS DE ORDEN DEUDORAS	-	-	CUENTAS DE ORDEN DEUDORAS POR CONTRA	-
CUENTAS DE ORDEN ACREEDORAS POR CONTRA	-	-	CUENTAS DE ORDEN ACREEDORAS	-
			Capitalización por Revalorización del Patrimonio	-
TOTAL CUENTAS CONTINGENTES Y DE ORDEN	54,127,409	54,571,217	TOTAL CUENTAS CONTINGENTES Y DE ORDEN	54,127,409
				54,571,217

F.3600-44

JUAN CARLOS ALVAREZ JARAMILLO
REPRESENTANTE LEGAL

MONICA ISABEL ARIAS ROJAS
CONTADOR
T.P.No 116807-T

ALVARO OLAYA MELO
REVISOR FISCAL
T.P.No 0224-T



JARGU S.A.
CORREDORES DE SEGUROS


JARGU S. A. CORREDORES DE SEGUROS
BALANCE GENERAL COMPARADO
A DICIEMBRE 31 DE 2013


ACTIVO	NOTA	2013	2012	VARIACION
CORRIENTE				
CAJA	3	0	56,900	-56,900
BANCOS	3	1,294,510,559	209,938,430	1,084,572,129
INVERSIONES	4	110,363,607	106,325,268	4,038,339
REMUNERACION DE INTERMEDIACION	5	604,780,043	1,130,457,763	-525,677,720
PROVISION CUENTAS POR COBRAR	5	-276,677,783	-126,737,398	-149,940,385
ANTICIPOS DE CONTRATOS	5	8,120,554	273,825,950	-265,705,396
ADELANTOS AL PERSONAL	5	131,668	680,444	-548,776
OTRAS CUENTAS POR COBRAR	5	417,115,613	415,578,468	1,537,145
TOTAL ACTIVO CORRIENTE		2,158,344,261	2,010,125,825	148,218,436
FIJOS				
PROPIEDADES Y EQUIPOS	6	2,036,975,069	1,647,692,995	389,282,074
DEPRECIACION ACUMULADA	6	-862,825,945	-756,616,477	-106,209,468
TOTAL ACTIVOS FIJOS		1,174,149,124	891,076,518	283,072,606
OTROS ACTIVOS				
APORTES PERMANENTES	7	31,543,313	31,543,313	0
CARGOS DIFERIDOS	7	21,622,523	57,903,036	-36,280,513
VALORIZACIONES	7	1,253,528,931	640,493,227	613,035,704
TOTAL OTROS ACTIVOS		1,306,694,767	729,939,576	576,755,191
TOTAL ACTIVOS		4,639,188,152	3,631,141,919	1,008,046,233
CUENTA DE ORDEN DEUDORA	13	4,546,631,256	6,046,575,140	-1,499,943,884
CUENTA DE ORDEN ACREDORA POR CONTRA		49,580,777,990	48,524,642,160	1,056,135,830

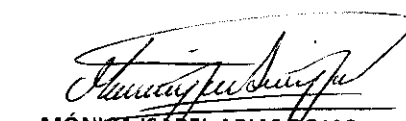


**JARGU S. A. CORREDORES DE SEGUROS
BALANCE GENERAL COMPARADO
A DICIEMBRE 31 DE 2013**

PASIVO				
	NOTA	2013	2012	VARIACION
CORRIENTE				
OBLIGACIONES FINANCIERAS	8	18,166,196	182,340,464	-164,174,268
OTRAS CUENTAS POR PAGAR	9	630,977,674	236,751,454	394,226,220
OBLIGACIONES LABORALES	10	190,788,472	164,804,866	25,983,606
TOTAL PASIVO CORRIENTE		839,932,342	583,896,784	256,035,558
TOTAL PASIVO		839,932,342	583,896,784	256,035,558
PATRIMONIO				
CAPITAL SUSCRITO Y PAGADO	11	705,501,700	540,000,000	165,501,700
RESERVAS	11	478,807,604	828,362,744	-349,555,140
REVALORIZACION DEL PATRIMONIO	11	251	55,501,951	-55,501,700
UTILIDAD DEL EJERCICIO		1,361,417,324	982,887,213	378,530,111
VALORIZACIONES		1,253,528,931	640,493,227	613,035,704
TOTAL PATRIMONIO		3,799,255,810	3,047,245,135	752,010,675
TOTAL PASIVO Y PATRIMONIO		4,639,188,152	3,631,141,919	1,008,046,233
CUENTA DE ORDEN DEUDORA POR EL CONTRA		4,546,631,256	6,046,575,140	-1,499,943,884
CUENTA DE ORDEN ACREDORA	13	49,580,777,990	48,524,642,160	1,056,135,830


JUAN CARLOS ALVAREZ JARAMILLO
 Representante Legal


ALVARO OLAYA MELO
 Revisor Fiscal T.P. No. 8224-T
 VER LA OPINION ADJUNTA


MÓNICA ISABEL ARIAS ROJAS
 Contador Público T.P. No. 116807-T

De conformidad con lo establecido en el Decreto 089 de 2008, la Sociedad no se encuentra obligada a someter sus estados financieros de fin de ejercicio a la autorización previa de la Superintendencia Financiera de Colombia para su aprobación por la asamblea de Accionistas y para su posterior publicación.